



# CALIFICACIÓN BASADA EN DATOS 2022-2023

DISTRITO ESCOLAR INDEPENDIENTE DE CROWLEY

## Informe de calidad de Crowley ISD

### Sistema Integral de Rendición de Cuentas

#### Estadísticas Importantes para la Comunidad

#### ESCALA DE LA RÚBRICA

- 1** NECESITA ATENCIÓN
- 2** PROMEDIO
- 3** BUENO
- 4** EXCEPCIONAL
- 5** EXCELENTE

#### CALIFICACIÓN DE CALIDAD ESCOLAR ASIGNADA POR EL DISTRITO

- 1** F
- 2** D
- 3** C
- 4** B
- 5** A

#### BALANCE DEL FONDO DE FINANZAS

- 1** MENOR A 9%
- 2** 10-14%
- 3** 14-17%
- 4** 18-19%
- 5** 20%

#### Información de Maestros

*Número total de maestros de 5 años o más dividido por el número total de maestros para obtener el porcentaje*

- 1** 10-19%
- 2** 20-38%
- 3** 39-48%
- 4** 49-59%
- 5** 60% o más

#### PROMEDIO DE GRADUACIÓN

- 1** 89% o menos
- 2** 89-90%
- 3** 90-92%
- 4** 93-94%
- 5** 95% o más

#### Preparación Universitaria, Profesional y Militar (CCMR)

- 1** 60-70%
- 2** 71-80%
- 3** 81-90%
- 4** 91-94%
- 5** 95% o más

#### Comportamiento Positivo de los estudiantes

##### PRIMARIA

- 1** 85 o menos
- 2** 86-89
- 3** 90-91
- 4** 92-94
- 5** 95 o más

##### SECUNDARIA

- 1** 69%
- 2** 70-73%
- 3** 74-84%
- 4** 85-91%
- 5** 92% o más

#### Oportunidades de participación

Participación de los padres

- 1** 0      **5** 2 o más
- 2** 1

#### APOYOS PARA ESTUDIANTES

##### PRIMARIA

- 1** 1 de 6
- 2** 2 de 6
- 3** 3 de 6
- 4** 4 de 6
- 5** 5 de 6

##### SECUNDARIA

- 1** 2 o menos
- 3** 3 de 6
- 5** 4 de 5

#### Oportunidades de participación

Clubes de Estudiantes

- 1** 0      **5** 5 o más
- 2** 1      **3** 3-4

#### PORCENTAJE DE ASISTENCIA

##### PRIMARIA

- 1** 85% o menos
- 2** 86-89%
- 3** 90-92%
- 4** 93-94%
- 5** 95% o más

##### SECUNDARIA

- 1** 69%
- 2** 70-73%
- 3** 74-84%
- 4** 85-91%
- 5** 92% o menos

CONSULTAR A SECUNDARIA CALIFICACIONES PARA EL DISTRITO

Visite <http://crowleyisdtx.org> para obtener más detalles sobre nuestra rúbrica.

AMBIENTE ESCOLAR





# 2023-2024



DISTRITO ESCOLAR INDEPENDIENTE DE CROWLEY

## Informe de Calidad / Escuela Intermedia Crowley Sistema Integral de Rendición de Cuentas

Estadísticas Importantes para la Comunidad

TBD  
CALIFICACIÓN DE CALIDAD ESCOLAR  
ASIGNADA POR EL DISTRITO

### 2023-2024 ACADÉMICOS

ALGEBRA I 8º GRADO

Cerca del Nivel Cumple con el Nivel Domina el Nivel

95% 56% 39%

MATEMÁTICAS 8.º GRADO (Meta del Distrito) ★

Cerca del Nivel Cumple con el Nivel Domina el Nivel

52% 27% 4%

LECTURA 8º GRADO

Cerca del Nivel Cumple con el Nivel Domina el Nivel

70% 43% 18%

TEA Clasificación: TBD  
Línea de base Año 2023

### Estudiantes MATRÍCULADOS

TOTAL  
895

Pre AP Enrollment

383 496

2022-2023 2023-2024

### Información de MAESTROS 4

Proporción Maestro a Estudiante



1:28  
Maestro Estudiantes

Antigüedad de Maestros

33

0-4 años

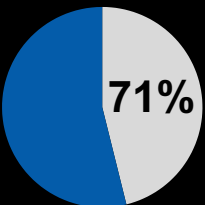
37

+ 5 años

Comportamiento  
Positivo de los estudiantes 2

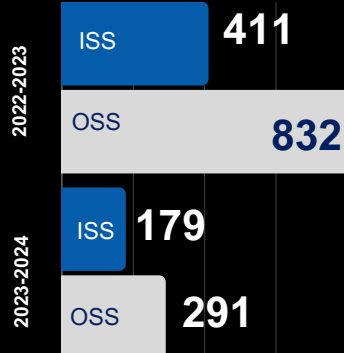
★ (Meta del Distrito)

% de estudiantes sin OSS suspensiones



### DISCIPLINA

de Estudiantes  
Incidentes de Disciplina



● En Suspensión Escolar ● Suspensión fuera de la escuela

### APOYO PARA ESTUDIANTES 5

APOYO PARA EL APREDIZAJE SOCIOEMOCIONAL

Consejeros	✓
Especialistas SEL	✓
Intervencionista	✓

### PROGRAMAS DESPUES DE ESCUELA

21st Century (ACE)	✓
Tutorías	✓

### PORCENTAJE DE ASISTENCIA 4

93.33%

91.6%

2022-2023 2023-2024

Oportunidades de participación de Padres y Estudiantes

### PARTICIPACIÓN DE LOS PADRES 5

### CLUBES DE ESTUDIANTES 5

- ALL Pro Dads
- Family Movie Night
- Fall Community Clothing Swap
- Winter Fest
- STEM Night
- Veterans Day Breakfast
- Spring Clothing Swap
- PTO, Students of Character awards

- Fine Arts
- Student Council
- Los Puentes de Ponder
- Junior Cadet Corp
- Step Team
- Intramural Sports
- Girls in STEM

- STEM Club
- Student Council
- Theater Club
- Girls Mentoring
- Male Mentoring
- Girls in STEM
- Young Men in STEM

- Sports
- Cheer
- UIL
- Chess Club
- NJHS
- Art Club

### COMUNICACIÓN DE LA ESCUELA



SOCIAL MEDIA



TEXTOS/LLAMADAS



FOLLETO ELECTRÓNICO



GRADOS

AMBIENTE ESCOLAR



# 2023-2024



DISTRITO ESCOLAR INDEPENDIENTE DE CROWLEY

## Informe de Calidad / Escuela Intermedia Crowley *Sistema Integral de Rendición de Cuentas*



### LA JUNTA DIRECTIVA DE CISD

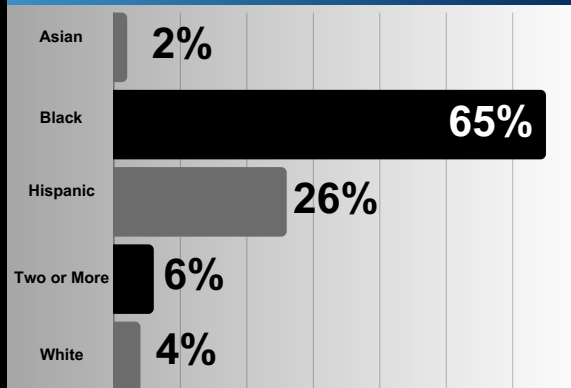
Nuestra aspiración en Crowley ISD es garantizar que todos los estudiantes tengan acceso a una GRAN ESCUELA y reciban excelentes experiencias educativas para que alcancen su máximo potencial. Cuando nuestros estudiantes se gradúen de Crowley ISD, se irán con algo más que un diploma. Se irán con opciones y oportunidades. Diseñamos este Informe de calidad escolar (SQR, por su siglas en inglés) para resaltar estadísticas importantes y compartir con nuestra comunidad las áreas de progreso, las áreas de oportunidad y la calidad integral de cada escuela en Crowley ISD. Este SQR es nuestro esfuerzo por aumentar la transparencia al sintetizar las estadísticas cuantitativas con las voces cualitativas de los padres para proporcionar una evaluación completa de la calidad escolar.

“CMS tiene excelentes profesores, mis estudiantes han crecido gracias a ellos.  
**Maggie, Crowley Middle School Padre**”

“Enseñar en CMS me ha demostrado el poder de la colaboración con los padres. He visto a estudiantes superar desafíos emocionales, conductuales y, lo más importante, académicos porque sus padres trabajaron como socios conmigo. Los maestros sueñan con esto, ¡yo lo he logrado!  
**Stephanie, Crowley Middle School Maestra**”

“Me encantan los profesores de CMS porque son muy comprensivos y se preocupan por mi.  
**Jarden, Crowley Middle School Estudiante**”

### DEMOGRAFÍA DE LA ESCUELA



Económicamente  
EN DESVENTAJA

86%

#### ESCALA DE LA RÚBRICA

- 1 NECESITA ATENCIÓN
- 2 PROMEDIO
- 3 BUENO
- 4 EXCEPCIONAL
- 5 EXCELENTE

Visite <http://crowleyisdtx.org> para obtener más detalles sobre nuestra rúbrica.